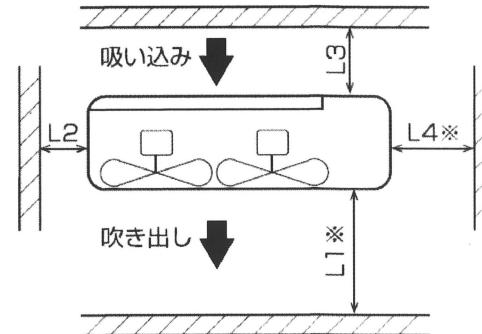


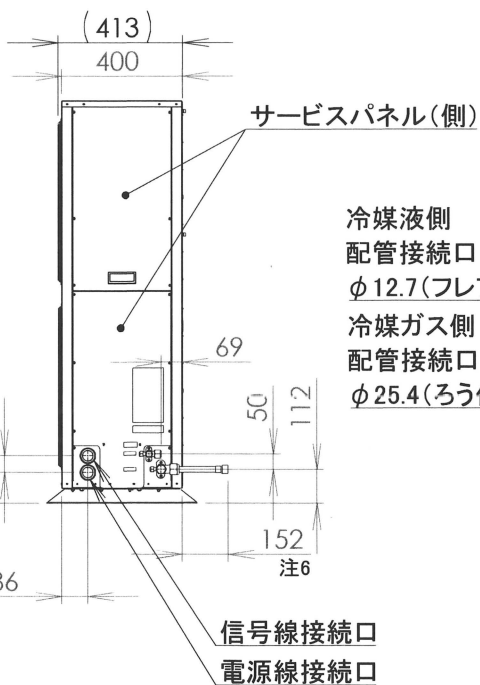
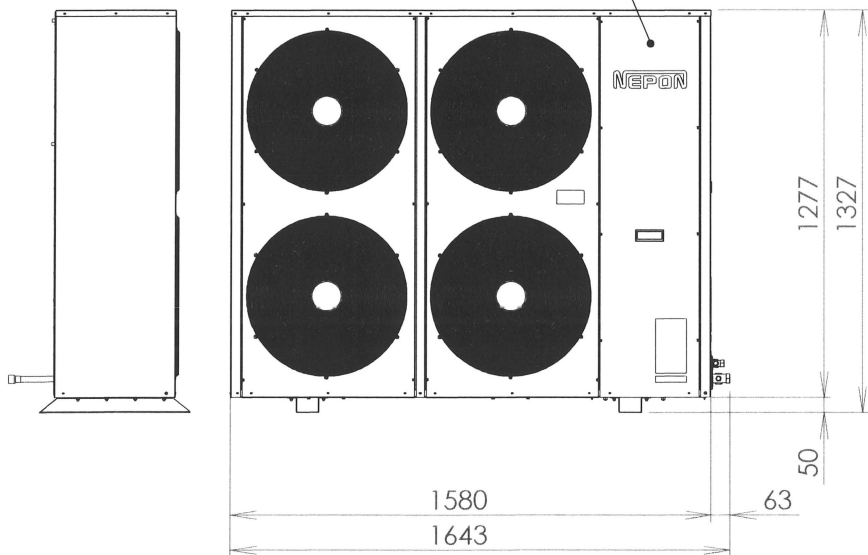
(mm)

据付パターン	L1開放	L2開放	L3開放	L4開放
寸法	L1※	開放	500以上	500以上
	L2	50以上	開放	50以上
	L3	300以上	300以上	開放
	L4※	500以上	500以上	500以上
				開放



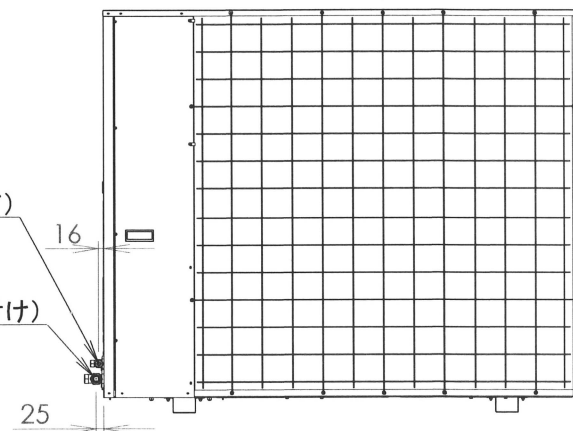
※：サービススペース

サービスパネル(前)

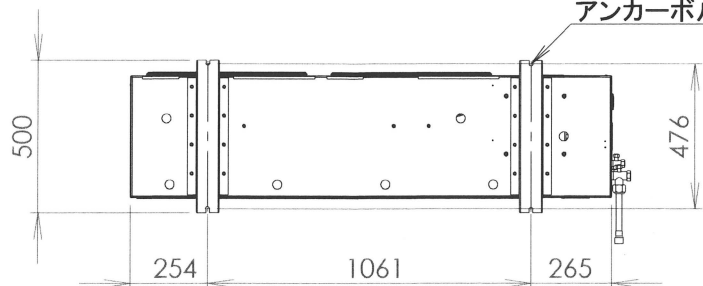


冷媒液側
配管接続口
φ12.7(フレア)
冷媒ガス側
配管接続口
φ25.4(ろう付け)

信号線接続口
電源線接続口



アンカーボルト4×M10



注記

1. 四方障壁にはしないでください。
2. 機器上方のスペースは1m以上確保してください。
3. 機器はアンカーボルトで固定してください。
アンカーボルト飛び出し長さは15mm以下としてください。
4. 強風が吹きつける場合は吹出口と風向きを直角にしてください。
5. 吹出口前面の障壁は機器高さ以下としてください。
6. 付属品取付時の寸法です。

グリーンパッケージ室外機 NGP109TQ-GJ	日付	2019/9/10	製図	izawa
図面名	尺度	~	担当	伊澤
	図法	第三角法	校閲	
外形寸法図	図番	470287		

ネポン株式会社