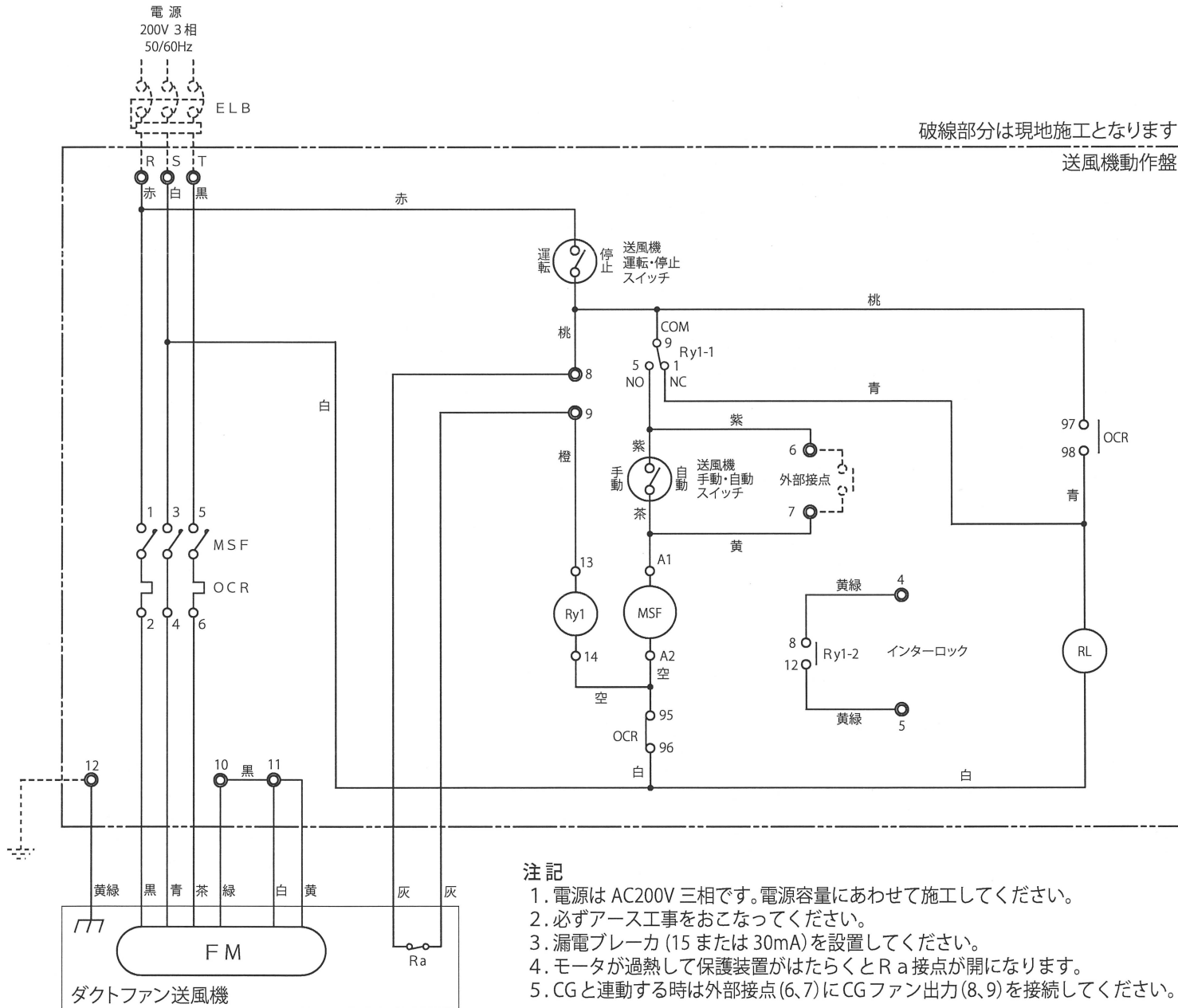


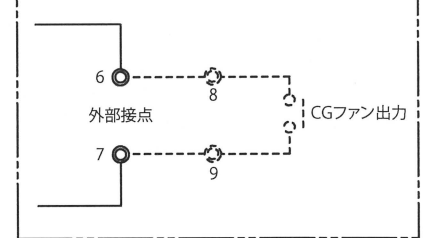
記号	名称
FM	ダクトファンモータ
Ry1	リレー
ELB	漏電ブレーカ
Ra	警報
MSF	電磁開閉器
RL	警報ランプ
OCR	熱動過電流継電器

破線部分は現地施工となります

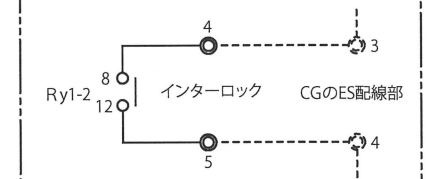
送風機動作盤



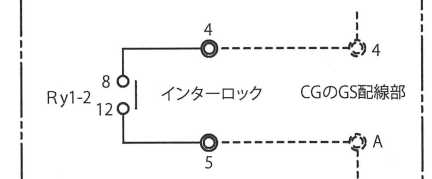
外部接点接続例 (CG4型への接続例)



インターロック接続例 (CG4型ES配線部への接続例)



(CG4型GS配線部への接続例)



注記

1. 電源は AC200V 三相です。電源容量にあわせて施工してください。
2. 必ずアース工事をおこなってください。
3. 漏電ブレーカ (15 または 30mA) を設置してください。
4. モータが過熱して保護装置がはたらくと R a 接点が開になります。
5. CG と連動する時は外部接点 (6, 7) に CG ファン出力 (8, 9) を接続してください。

ダクトファン DF-450T	日付	2020/3/18	製図	佐藤
	尺度	NTS	担当	脇嶋
図面名 電気結線図	図面	第三角法	校閲	杉本
	図番	467917A		

ネポン株式会社